

Aşağıdaki tabloda BIST 30 şirketlerinin son üç aylık yabancı takas oranlarını, oran değişimlerini, bu dönemki en düşük ve en yüksek yabancı takas oranlarını ve ilgili tarihlere dair fiyatlar ile yabancı yatırımcıların son dönem aktivitelerini görebilirsiniz.

Tablodaki verilere baktığımızda, yüksek yabancı takas oranına karşın TUPRS ve TKFEN'de son dönemde yabancıların pozisyon azaltması dikkat çekiyor. Yabancı ilgisi artan hisselerde ise, BIST 30 ortalamasına göre düşük yabancı takas oranı ile işlem gören THYAO'da yabancı alımlarının sürdüğünü görüyoruz. KOZAL ve TTKOM da yabancı ilgisinin sürdüğü diğer hisseler arasında dikkat çekiyor.

XU030 Yabancı Takas Oranları (YTO), Son 3 Ay											15 Kasım 2019 Cuma işlemleri sonucu oluşan 19 Kasım 2019 Salı takas verileri kullanılmıştır.	
Şirket *	Son Fiyat	Son Yab. Tks. Oranı	△ (Oran, bp)			Son 3 Ay En Yüksek / En Düşük Yabancı Takas Oranı (YTO)		△ (Oran, bp)	Tks. Tarihi ve YTO Eğilimi	Fiyat (T-2)	△ (Fiyat,%)	Yabancı Aksiyonu
			1 hafta	1 ay	3 ay	En Düşük	En Yüksek					
TAVHL	27.70	95.9%	0 bp	79 bp	28 bp	En Düşük 95.0%	En Yüksek 95.9%	92 bp	1.10.2019 12.11.2019	22.86 27.44	21.2% 0.9%	-
TECEL	13.39	89.4%	8 bp	60 bp	-19 bp	En Düşük 88.8%	En Yüksek 90.0%	60 bp	22.10.2019 10.09.2019	11.95 12.51	12.1% 7.1%	-
KCHOL	20.82	84.1%	7 bp	67 bp	-73 bp	En Düşük 83.3%	En Yüksek 84.9%	79 bp	15.10.2019 10.09.2019	18.24 18.02	14.1% 15.5%	-
TUPRS	123.80	80.6%	-88 bp	-85 bp	-351 bp	En Düşük 80.6%	En Yüksek 84.1%	0 bp	19.11.2019 27.08.2019	123.30 132.00	0.4% -6.2%	Dengeli
TOASO	24.88	79.3%	34 bp	62 bp	-163 bp	En Düşük 78.3%	En Yüksek 80.9%	105 bp	5.11.2019 27.08.2019	22.00 17.80	13.1% 39.8%	Son Dönemde Alıcılar
FROTO	67.02	77.9%	-22 bp	65 bp	17 bp	En Düşük 77.3%	En Yüksek 78.1%	65 bp	22.10.2019 12.11.2019	60.49 66.38	10.8% 1.0%	-
KOZAL	77.00	76.1%	301 bp	380 bp	429 bp	En Düşük 70.0%	En Yüksek 76.1%	616 bp	24.09.2019 19.11.2019	64.15 77.45	20.0% -0.6%	Son Dönemde Alıcılar
GARAN	10.14	74.3%	24 bp	128 bp	-93 bp	En Düşük 73.0%	En Yüksek 75.8%	128 bp	22.10.2019 8.10.2019	9.27 9.99	9.4% 1.5%	Son Dönemde Alıcılar
ARCLK	20.18	73.5%	30 bp	18 bp	131 bp	En Düşük 71.9%	En Yüksek 74.6%	159 bp	3.09.2019 1.10.2019	17.09 18.92	18.1% 6.7%	Son Dönemde Alıcılar
TTKOM	7.04	72.5%	134 bp	839 bp	272 bp	En Düşük 64.1%	En Yüksek 72.5%	839 bp	22.10.2019 19.11.2019	5.52 6.94	27.5% 1.4%	Son Dönemde Alıcılar
SAHOL	9.17	69.9%	13 bp	-225 bp	-389 bp	En Düşük 69.7%	En Yüksek 73.8%	13 bp	12.11.2019 27.08.2019	8.60 8.83	6.6% 3.9%	Dengeli
EREGL	7.52	69.2%	5 bp	28 bp	-42 bp	En Düşük 67.9%	En Yüksek 70.6%	131 bp	5.11.2019 17.09.2019	6.50 7.09	15.7% 6.1%	Son Dönemde Alıcılar
BIMAS	45.86	68.9%	-64 bp	-62 bp	165 bp	En Düşük 67.2%	En Yüksek 69.6%	169 bp	3.09.2019 5.11.2019	46.41 46.43	-1.2% -1.2%	Son Dönemde Satıcılar
VAKBN	4.82	66.0%	106 bp	429 bp	-538 bp	En Düşük 61.7%	En Yüksek 76.1%	429 bp	22.10.2019 17.09.2019	4.53 5.33	6.4% -9.6%	Son Dönemde Alıcılar
TKFEN	18.53	64.0%	-294 bp	-631 bp	-1133 bp	En Düşük 64.0%	En Yüksek 75.4%	0 bp	19.11.2019 27.08.2019	18.27 21.68	1.4% -14.5%	Satıcılar
AKBNK	7.76	63.4%	65 bp	-29 bp	-184 bp	En Düşük 62.1%	En Yüksek 65.7%	132 bp	5.11.2019 1.10.2019	6.95 8.27	11.7% -6.2%	Son Dönemde Alıcılar
ISCTR	6.38	60.0%	44 bp	10 bp	-64 bp	En Düşük 59.2%	En Yüksek 61.4%	73 bp	5.11.2019 1.10.2019	5.86 6.35	8.9% 0.5%	Son Dönemde Alıcılar
KOZAA	9.68	57.1%	522 bp	-92 bp	-765 bp	En Düşük 51.9%	En Yüksek 64.8%	522 bp	12.11.2019 27.08.2019	8.48 8.13	14.2% 19.1%	Dengeli
EKGYO	1.36	56.5%	8 bp	102 bp	6 bp	En Düşük 55.4%	En Yüksek 60.3%	107 bp	5.11.2019 1.10.2019	1.20 1.41	13.3% -3.5%	Son Dönemde Alıcılar
PGSUS	76.85	50.5%	271 bp	-25 bp	-573 bp	En Düşük 47.8%	En Yüksek 57.5%	271 bp	12.11.2019 10.09.2019	65.00 65.95	18.2% 16.5%	Dengeli
YKBNK	2.51	49.6%	41 bp	34 bp	-58 bp	En Düşük 48.5%	En Yüksek 51.1%	113 bp	3.09.2019 17.09.2019	2.29 2.56	9.6% -2.0%	Dengeli
DOHOL	1.67	48.6%	-80 bp	44 bp	746 bp	En Düşük 41.1%	En Yüksek 49.4%	746 bp	27.08.2019 12.11.2019	1.35 1.68	23.7% -0.6%	Dengeli
THYAO	14.22	45.2%	40 bp	943 bp	663 bp	En Düşük 35.7%	En Yüksek 45.2%	943 bp	22.10.2019 19.11.2019	11.54 13.69	23.2% 3.9%	Son Dönemde Alıcılar
TSKB	0.99	39.8%	-67 bp	-32 bp	295 bp	En Düşük 36.9%	En Yüksek 41.0%	295 bp	27.08.2019 24.09.2019	0.85 0.91	16.5% 8.8%	Son Dönemde Satıcılar
HALKB	5.81	39.6%	16 bp	-352 bp	-266 bp	En Düşük 39.5%	En Yüksek 54.0%	16 bp	12.11.2019 1.10.2019	5.77 6.62	0.7% -12.2%	Dengeli
SODA	5.82	38.9%	28 bp	-46 bp	-211 bp	En Düşük 38.1%	En Yüksek 41.0%	80 bp	24.09.2019 27.08.2019	5.75 5.64	1.2% 3.2%	Dengeli
SISE	4.65	37.6%	-117 bp	-275 bp	-550 bp	En Düşük 37.6%	En Yüksek 43.2%	0 bp	19.11.2019 10.09.2019	4.46 4.46	4.3% 4.3%	Yoğun Satıcılar
ASELS	19.28	27.3%	48 bp	230 bp	-249 bp	En Düşük 24.6%	En Yüksek 34.1%	267 bp	30.10.2019 17.09.2019	18.69 19.93	3.2% -3.3%	Son Dönemde Alıcılar
KRDMD	2.38	20.1%	-175 bp	893 bp	1066 bp	En Düşük 9.5%	En Yüksek 21.9%	1066 bp	27.08.2019 12.11.2019	2.04 2.31	16.7% 3.0%	Dengeli
PETKM	3.71	19.7%	-27 bp	157 bp	3 bp	En Düşük 15.1%	En Yüksek 20.0%	464 bp	24.09.2019 12.11.2019	3.41 3.73	8.8% -0.5%	Dengeli

* Yabancıların görece daha çok tercih ettikleri (yabancı takas oranı yüksek) hisseler

* Yabancıların görece daha az tercih ettikleri (yabancı takas oranı düşük) hisseler

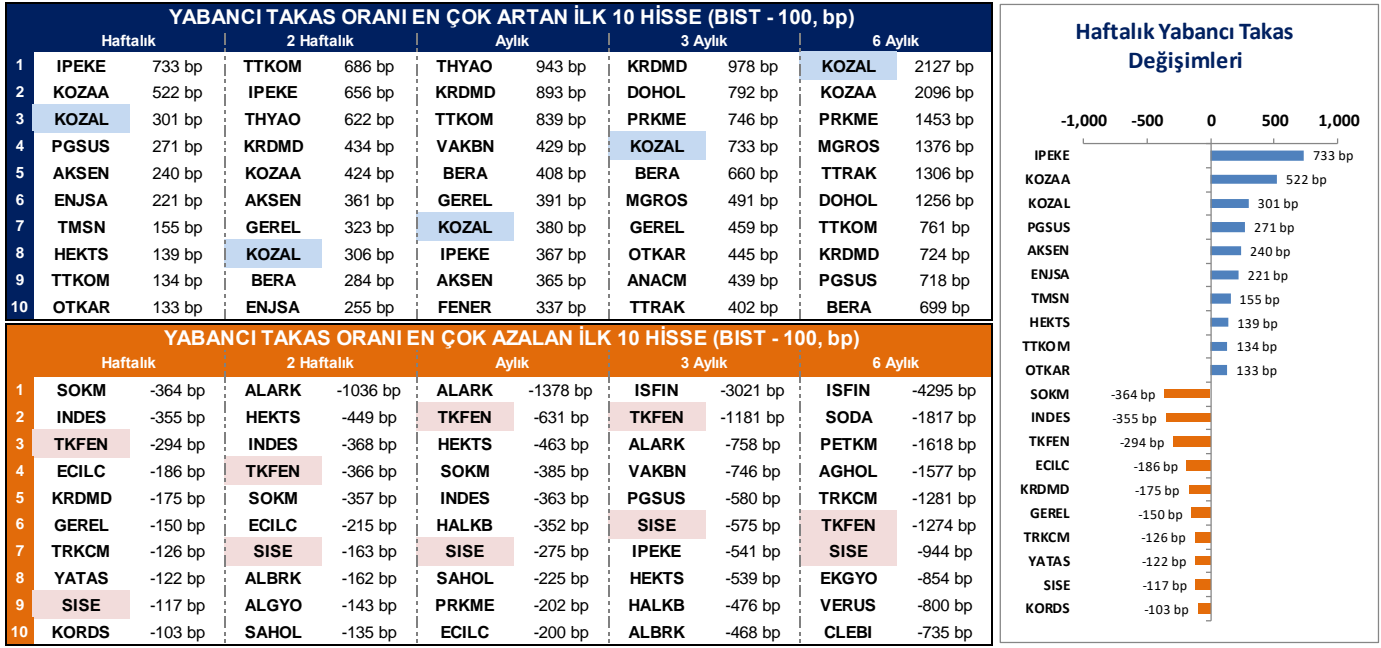
Kaynak: Matrics, HLY Yatırım Danışmanlığı ve Bireysel Portföy Yönetimi

Yabancı Takas Oranları

BIST 100 Şirketlerinin periyodik yabancı takas oranı değişimleri

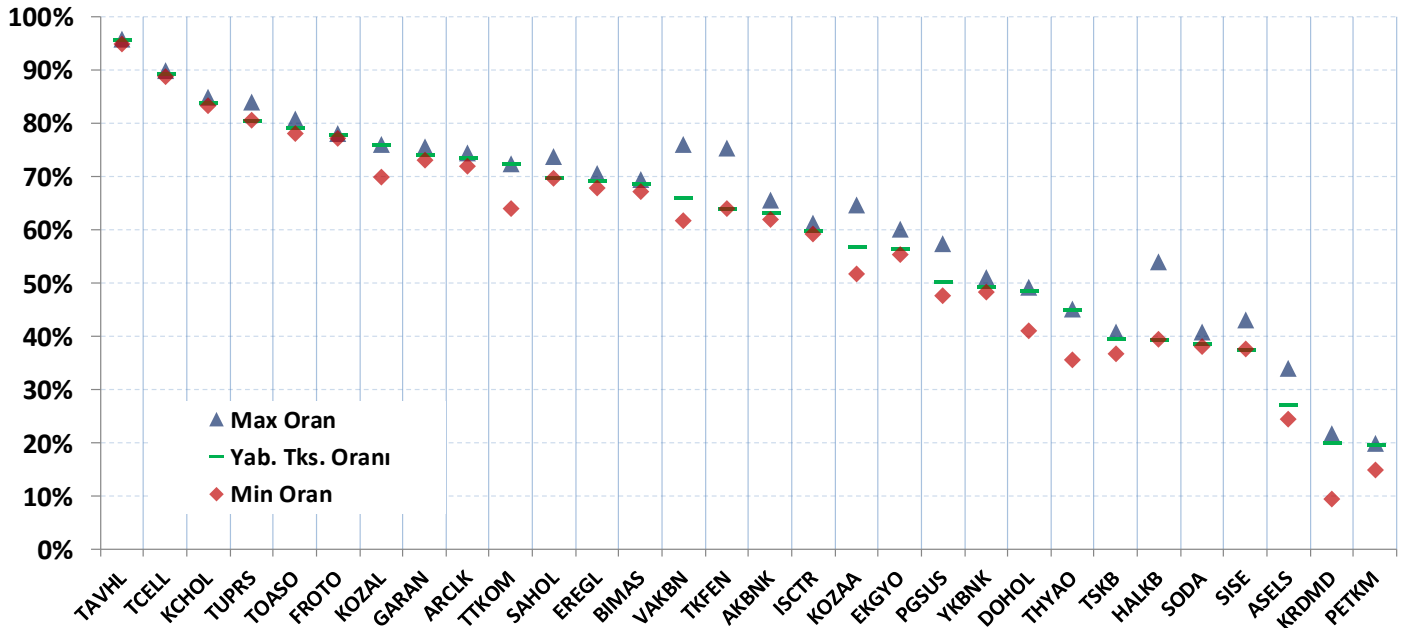
Aşağıdaki tabloda BIST 100 şirketlerinin son bir hafta, iki hafta, bir ay, üç ay ve altı aylık dönemlerde yabancı takas oranlarındaki değişimleri takası en çok artan ve azalan ilk on şirket bazında görebilirsiniz.

KOZAL hissesinde son dönemde yabancı takas oranlarında yaşanan artış dikkat çekmektedir. **TKFEN** ve **SISE** ise yabancı takas oranındaki azalışla öne çıkmaktadır.



BIST 30 Şirketlerinin Son 3 Aylık Yabancı Takas Oranları

Aşağıdaki tabloda, BIST 30 şirketlerinin cari yabancı takas oranlarının son üç aylık dönemde gördükleri en yüksek ve en düşük yabancı takas oranlarına olan konumunu görebilirsiniz. Tablo, cari yabancı takas oranı en yüksek hisseden en düşük hisseye doğru sıralanmıştır.

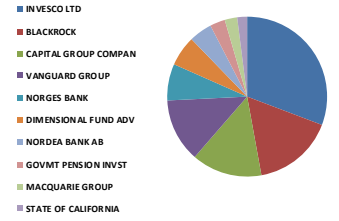


Kaynak: Matriks, HLY Yatırım Danışmanlığı ve Bireysel Portföy Yönetimi

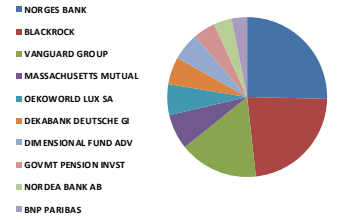
Yabancı Takas Oranları

BIST 30 - İlk 10 Yabancı Hissedar Pozisyonu

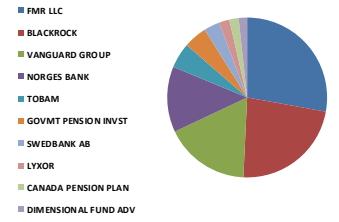
AKBNK TI - İlk 10 Yabancı Ortak	Pozisyon	Pozisyon Değişimi	Piyasa Değeri	Hisse Oranı	Bildirim Tarihi	Ülke
INVESCO LTD	240,027,915	81,441,433	4,042,070,125	4.62%	18.11.2019	United States
BLACKROCK	127,709,581	38,347	2,150,629,364	2.46%	18.11.2019	United States
CAPITAL GROUP COMPAN	111,228,436	-1,912,054	1,873,086,879	2.14%	31.10.2019	United States
VANGUARD GROUP	100,489,119	187,361	1,692,236,779	1.93%	31.10.2019	United States
NORGES BANK	57,488,834	0	968,111,973	1.11%	31.12.2018	Norway
DIMENSIONAL FUND ADV	47,747,405	-125,980	804,066,307	0.92%	30.09.2019	United States
NORDEA BANK AB	36,333,470	25,734	611,855,640	0.70%	30.09.2019	Sweden
GOVMT PENSION INVST	24,034,990	0	404,749,235	0.46%	31.03.2019	Japan
MACQUARIE GROUP	19,908,729	0	335,262,999	0.38%	30.09.2019	Australia
STATE OF CALIFORNIA	15,481,284	0	260,704,825	0.30%	30.06.2018	United States



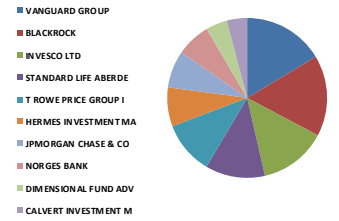
ARCLKI TI - İlk 10 Yabancı Ortak	Pozisyon	Pozisyon Değişimi	Piyasa Değeri	Hisse Oranı	Bildirim Tarihi	Ülke
NORGES BANK	9,888,816	0	166,527,663	1.46%	31.12.2018	Norway
BLACKROCK	8,926,645	25,859	150,324,703	1.32%	15.11.2019	United States
VANGUARD GROUP	6,193,550	-169	104,299,383	0.92%	31.10.2019	United States
MASSACHUSETTS MUTUAL	2,758,542	225,037	46,453,848	0.41%	30.04.2019	United States
OEKOWORLD LUX SA	2,420,000	0	40,752,800	0.36%	28.06.2019	Luxembourg
DEKABANK DEUTSCHE GI	2,147,329	1,624,329	36,161,021	0.32%	31.08.2019	Germany
DIMENSIONAL FUND ADV	2,144,388	84,877	36,111,494	0.32%	30.09.2019	United States
GOVMT PENSION INVST	1,772,683	0	29,851,982	0.26%	31.03.2019	Japan
NORDEA BANK AB	1,389,457	125,382	23,398,456	0.21%	30.09.2019	Sweden
BNP PARIBAS	1,239,002	886,000	20,864,794	0.18%	30.04.2019	France



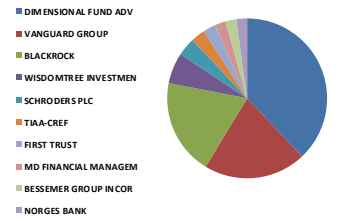
ASELS TI - İlk 10 Yabancı Ortak	Pozisyon	Pozisyon Değişimi	Piyasa Değeri	Hisse Oranı	Bildirim Tarihi	Ülke
FMR LLC	16,729,280	1,249,880	281,721,078	1.47%	30.09.2019	United States
BLACKROCK	13,759,204	1,519	231,704,997	1.21%	15.11.2019	United States
VANGUARD GROUP	10,384,760	213,915	174,879,360	0.91%	31.10.2019	United States
NORGES BANK	7,980,799	0	134,396,656	0.70%	31.12.2018	Norway
TOBAM	3,036,194	0	51,129,507	0.27%	30.06.2018	France
GOVMT PENSION INVST	2,834,216	0	47,728,198	0.25%	31.03.2019	Japan
SWEDBANK AB	1,932,736	1,932,736	32,547,275	0.17%	30.09.2019	Sweden
LYXOR	1,210,870	537	20,391,051	0.11%	19.11.2019	France
CANADA PENSION PLAN	1,087,000	0	18,305,080	0.10%	31.03.2019	Canada
DIMENSIONAL FUND ADV	1,015,404	-6,176	17,099,404	0.09%	30.09.2019	United States



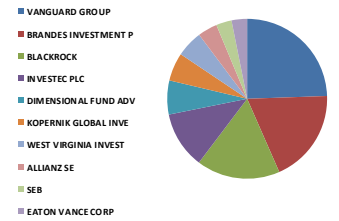
BIMAS TI - İlk 10 Yabancı Ortak	Pozisyon	Pozisyon Değişimi	Piyasa Değeri	Hisse Oranı	Bildirim Tarihi	Ülke
VANGUARD GROUP	16,122,797	-44,113	271,507,904	2.66%	31.10.2019	United States
BLACKROCK	16,083,953	49,910	270,853,771	2.65%	18.11.2019	United States
INVESCO LTD	13,464,922	-53,697	226,749,289	2.22%	18.11.2019	United States
STANDARD LIFE ABERDE	11,901,014	-112,416	200,413,078	1.96%	31.10.2019	United Kingdom
T ROWE PRICE GROUP I	10,582,413	-976,219	178,207,837	1.74%	30.09.2019	United States
HERMES INVESTMENT MA	7,790,871	697,133	131,198,269	1.28%	30.08.2019	United Kingdom
JPMORGAN CHASE & CO	7,379,373	4,425,933	124,268,642	1.22%	18.11.2019	United States
NORGES BANK	6,790,364	0	114,349,731	1.12%	31.12.2018	Norway
DIMENSIONAL FUND ADV	4,271,741	633	71,936,119	0.70%	30.09.2019	United States
CALVERT INVESTMENT M	4,091,040	-396	68,893,114	0.67%	30.09.2019	United States



DOHOL TI - İlk 10 Yabancı Ortak	Pozisyon	Pozisyon Değişimi	Piyasa Değeri	Hisse Oranı	Bildirim Tarihi	Ülke
DIMENSIONAL FUND ADV	58,852,791	-515,392	991,081,009	2.25%	30.09.2019	United States
VANGUARD GROUP	32,066,375	-761	539,997,760	1.23%	31.10.2019	United States
BLACKROCK	30,025,986	4,042	505,637,609	1.15%	15.11.2019	United States
WISDOMTREE INVESTMEN	9,747,823	0	164,153,341	0.37%	18.11.2019	United States
SCHROEDERS PLC	5,806,202	2,178,962	97,776,443	0.22%	30.09.2019	United Kingdom
TIAA-CREF	4,477,895	0	75,407,752	0.17%	31.08.2019	United States
FIRST TRUST	3,855,158	0	64,920,861	0.15%	18.11.2019	United States
MD FINANCIAL MANAGEM	3,387,940	215,655	57,052,910	0.13%	31.10.2019	Canada
BESSEMER GROUP INCOR	3,327,803	0	56,040,203	0.13%	31.07.2018	United States
NORGES BANK	3,285,447	0	55,326,928	0.13%	31.12.2018	Norway



EKGYO TI - İlk 10 Yabancı Ortak	Pozisyon	Pozisyon Değişimi	Piyasa Değeri	Hisse Oranı	Bildirim Tarihi	Ülke
VANGUARD GROUP	79,840,503	1,362,823	1,344,514,083	2.10%	31.10.2019	United States
BRANDES INVESTMENT P	62,074,564	-130,311	1,045,335,667	1.63%	31.10.2019	United States
BLACKROCK	55,223,796	15,870	929,968,733	1.45%	18.11.2019	United States
INVESTEC PLC	37,520,589	0	631,846,724	0.99%	30.09.2019	United Kingdom
DIMENSIONAL FUND ADV	22,272,984	-143,618	375,077,054	0.59%	30.09.2019	United States
KOPERNIK GLOBAL INVE	18,431,735	0	310,390,420	0.49%	30.09.2019	United States
WEST VIRGINIA INVEST	17,656,762	0	297,339,875	0.46%	31.03.2018	United States
ALLIANZ SE	12,870,753	7,359,980	216,743,482	0.34%	31.08.2019	Germany
SEB	10,159,910	-5,300,000	171,092,886	0.27%	31.05.2019	Sweden
EATON VANCE CORP	10,151,446	-1,089,800	170,950,352	0.27%	30.09.2019	United States



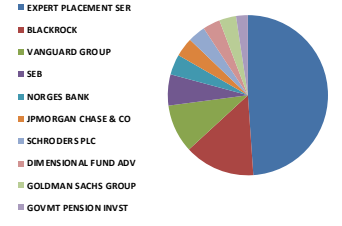
Kaynak: Bloomberg



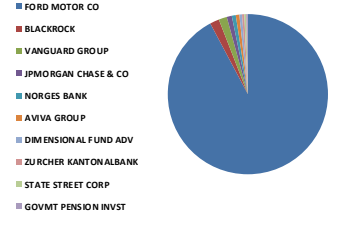
Yabancı Takas Oranları

BIST 30 - İlk 10 Yabancı Hissedar Pozisyonu

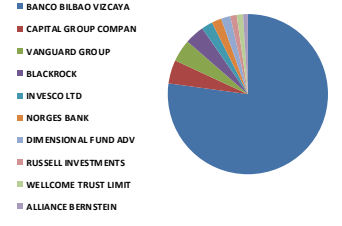
EREGL TI - İlk 10 Yabancı Ortak	Pozisyon	Pozisyon Değişimi	Piyasa Değeri	Hisse Oranı	Bildirim Tarihi	Ülke
EXPERT PLACEMENT SER	245,349,997	0	4,131,693,987	7.01%	7.02.2019	Romania
BLACKROCK	71,282,216	885,104	1,200,392,528	2.04%	18.11.2019	United States
VANGUARD GROUP	49,093,996	-771,057	826,742,900	1.40%	31.10.2019	United States
SEB	31,575,722	-21,226,593	531,735,163	0.90%	31.05.2019	Sweden
NORGES BANK	20,601,026	0	346,921,281	0.59%	31.12.2018	Norway
JPMORGAN CHASE & CO	19,403,352	2,622,926	326,752,451	0.55%	18.11.2019	United States
SCHRODERS PLC	17,785,924	9,868,700	299,514,963	0.51%	30.09.2019	United Kingdom
DIMENSIONAL FUND ADV	17,364,301	2,691	292,414,831	0.50%	30.09.2019	United States
GOLDMAN SACHS GROUP	17,036,041	1,104,358	286,886,933	0.49%	30.09.2019	United States
GOVMT PENSION INVST	11,871,612	0	199,917,948	0.34%	31.03.2019	Japan



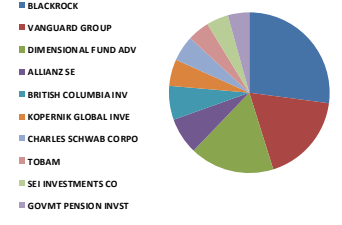
FROTO TI - İlk 10 Yabancı Ortak	Pozisyon	Pozisyon Değişimi	Piyasa Değeri	Hisse Oranı	Bildirim Tarihi	Ülke
FORD MOTOR CO	143,997,037	0	2,424,910,125	41.04%	7.02.2019	United States
BLACKROCK	2,922,984	6,381	49,223,051	0.83%	15.11.2019	United States
VANGUARD GROUP	2,606,601	26,573	43,895,161	0.74%	31.10.2019	United States
JPMORGAN CHASE & CO	1,592,020	-5,558	26,809,617	0.45%	18.11.2019	United States
NORGES BANK	1,246,665	0	20,993,839	0.36%	31.12.2018	Norway
AVIVA GROUP	1,107,420	1,600	18,648,953	0.32%	31.10.2019	United States
DIMENSIONAL FUND ADV	858,627	135	14,459,279	0.24%	30.09.2019	United States
ZURCHER KANTONALBANK	705,462	92,127	11,879,980	0.20%	30.09.2019	Switzerland
STATE STREET CORP	602,757	-37,987	10,150,428	0.17%	18.11.2019	United States
GOVMT PENSION INVST	516,028	0	8,689,912	0.15%	31.03.2019	Japan



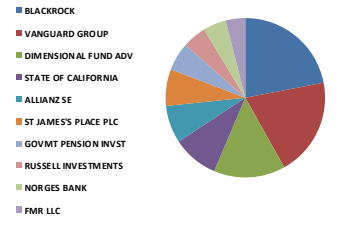
GARAN TI - İlk 10 Yabancı Ortak	Pozisyon	Pozisyon Değişimi	Piyasa Değeri	Hisse Oranı	Bildirim Tarihi	Ülke
BANCO BILBAO VIZCAYA	2,093,700,000	0	35,257,908,319	49.85%	7.02.2019	Spain
CAPITAL GROUP COMPAN	128,906,261	-16,117,312	2,170,781,455	3.07%	30.09.2019	United States
VANGUARD GROUP	122,210,145	417,652	2,058,018,860	2.91%	31.10.2019	United States
BLACKROCK	106,771,718	6,779,092	1,798,035,747	2.54%	18.11.2019	United States
INVESCO LTD	61,295,172	-27,082,484	1,032,210,706	1.46%	18.11.2019	United States
NORGES BANK	53,715,434	0	904,567,917	1.28%	31.12.2018	Norway
DIMENSIONAL FUND ADV	50,967,184	3,310,208	858,287,386	1.21%	30.09.2019	United States
RUSSELL INVESTMENTS	35,455,605	518,667	597,072,394	0.84%	31.10.2019	United States
WELLCOME TRUST LIMIT	35,000,000	0	589,400,005	0.83%	31.12.2018	United Kingdom
ALLIANZ BERNSTEIN	26,226,410	-255,640	441,652,748	0.62%	30.09.2019	United States



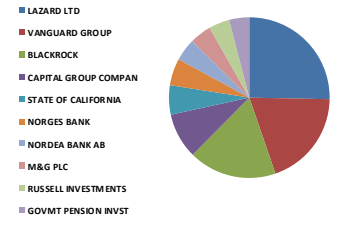
HALKB TI - İlk 10 Yabancı Ortak	Pozisyon	Pozisyon Değişimi	Piyasa Değeri	Hisse Oranı	Bildirim Tarihi	Ülke
BLACKROCK	32,284,750	5,197,331	543,675,195	2.58%	18.11.2019	United States
VANGUARD GROUP	21,504,303	-556	362,132,466	1.72%	31.10.2019	United States
DIMENSIONAL FUND ADV	20,272,839	5,047,692	341,394,612	1.62%	30.09.2019	United States
ALLIANZ SE	8,783,596	2,453,690	147,915,758	0.70%	18.11.2019	Germany
BRITISH COLUMBIA INV	8,074,328	0	135,971,685	0.65%	30.03.2018	Canada
KOPERNIK GLOBAL INVE	6,406,967	0	107,893,325	0.51%	30.09.2019	United States
CHARLES SCHWAB CORPO	6,125,458	191,357	103,152,714	0.49%	18.11.2019	United States
TOBAM	5,307,179	0	89,372,895	0.42%	30.06.2018	France
SEI INVESTMENTS CO	5,268,677	81,869	88,724,521	0.42%	31.10.2019	United States
GOVMT PENSION INVST	5,095,170	0	85,802,664	0.41%	31.03.2019	Japan



ISCTR TI - İlk 10 Yabancı Ortak	Pozisyon	Pozisyon Değişimi	Piyasa Değeri	Hisse Oranı	Bildirim Tarihi	Ülke
BLACKROCK	57,263,641	-654,305	964,319,723	1.27%	18.11.2019	United States
VANGUARD GROUP	51,685,332	-1,069,447	870,380,999	1.15%	31.10.2019	United States
DIMENSIONAL FUND ADV	37,662,925	6,778,991	634,243,663	0.84%	30.09.2019	United States
STATE OF CALIFORNIA	24,395,449	0	410,819,365	0.54%	30.06.2018	United States
ALLIANZ SE	19,810,784	3,294,668	333,613,606	0.44%	18.11.2019	Germany
ST JAMES'S PLACE PLC	19,273,018	0	324,557,626	0.43%	30.09.2018	United Kingdom
GOVMT PENSION INVST	14,634,506	0	246,445,083	0.33%	31.03.2019	Japan
RUSSELL INVESTMENTS	12,466,364	776,345	209,933,572	0.28%	31.10.2019	United States
NORGES BANK	12,079,791	0	203,423,682	0.27%	31.12.2018	Norway
FMR LLC	10,138,376	0	170,730,253	0.23%	18.11.2019	United States



KCHOL TI - İlk 10 Yabancı Ortak	Pozisyon	Pozisyon Değişimi	Piyasa Değeri	Hisse Oranı	Bildirim Tarihi	Ülke
LAZARD LTD	41,222,237	4,140,271	694,182,477	1.63%	30.09.2019	Bermuda
VANGUARD GROUP	31,640,604	-80,819	532,827,776	1.25%	31.10.2019	United States
BLACKROCK	28,835,264	147,321	485,585,850	1.14%	18.11.2019	United States
CAPITAL GROUP COMPAN	14,903,249	-15,039	250,970,715	0.59%	30.09.2019	United States
STATE OF CALIFORNIA	9,513,375	0	160,205,236	0.38%	30.06.2018	United States
NORGES BANK	8,972,372	0	151,094,746	0.35%	31.12.2018	Norway
NORDEA BANK AB	7,403,276	8,020	124,671,169	0.29%	30.09.2019	Sweden
M&G PLC	7,216,572	1,260,335	121,527,074	0.28%	30.09.2019	United Kingdom
RUSSELL INVESTMENTS	6,941,823	65,361	116,900,300	0.27%	31.10.2019	United States
GOVMT PENSION INVST	6,639,537	0	111,809,804	0.26%	31.03.2019	Japan

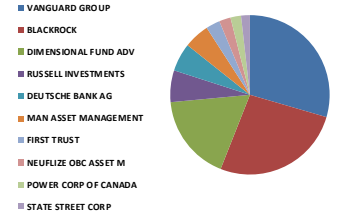


Kaynak: Bloomberg

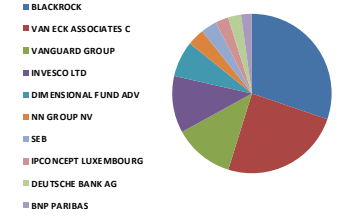
Yabancı Takas Oranları

BIST 30 - İlk 10 Yabancı Hissedar Pozisyonu

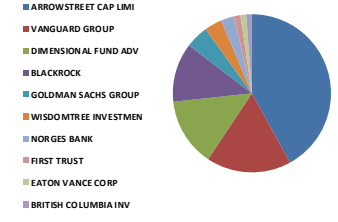
KOZAA TI - İlk 10 Yabancı Ortak	Pozisyon	Pozisyon Değişimi	Piyasa Değeri	Hisse Oranı	Bildirim Tarihi	Ülke
VANGUARD GROUP	6,416,553	-137	108,054,753	1.65%	31.10.2019	United States
BLACKROCK	5,749,163	686	96,815,906	1.48%	15.11.2019	United States
DIMENSIONAL FUND ADV	3,817,017	363	64,278,567	0.98%	30.09.2019	United States
RUSSELL INVESTMENTS	1,378,679	-145,843	23,216,955	0.36%	31.10.2019	United States
DEUTSCHE BANK AG	1,224,161	-170,721	20,614,871	0.32%	30.09.2019	Germany
MAN ASSET MANAGEMENT	1,138,408	-145,160	19,170,791	0.29%	30.09.2019	Ireland
FIRST TRUST	639,047	0	10,761,552	0.16%	18.11.2019	United States
NEUFILIZE OBC ASSET M	506,007	-41,536	8,521,158	0.13%	30.09.2019	France
POWER CORP OF CANADA	459,978	459,978	7,746,030	0.12%	31.08.2019	Canada
STATE STREET CORP	380,203	0	6,402,619	0.10%	18.11.2019	United States



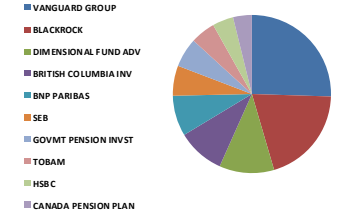
KOZAL TI - İlk 10 Yabancı Ortak	Pozisyon	Pozisyon Değişimi	Piyasa Değeri	Hisse Oranı	Bildirim Tarihi	Ülke
BLACKROCK	3,995,323	11,694	67,281,240	2.62%	15.11.2019	United States
VAN ECK ASSOCIATES C	3,253,836	12,510	54,794,599	2.13%	18.11.2019	United States
VANGUARD GROUP	1,624,083	-47	27,349,558	1.06%	31.10.2019	United States
INVESCO LTD	1,532,055	170,000	25,799,806	1.00%	18.11.2019	United States
DIMENSIONAL FUND ADV	962,971	-7,138	16,216,432	0.63%	30.09.2019	United States
NN GROUP NV	453,606	243,355	7,638,725	0.30%	30.06.2019	Netherlands
SEB	422,119	-379,801	7,108,484	0.28%	31.05.2019	Sweden
IPCONCEPT LUXEMBOURG	357,704	357,704	6,023,735	0.23%	28.06.2019	Luxembourg
DEUTSCHE BANK AG	353,875	-60,000	5,959,255	0.23%	30.09.2019	Germany
BNP PARIBAS	294,007	1,457	4,951,078	0.19%	30.09.2019	France



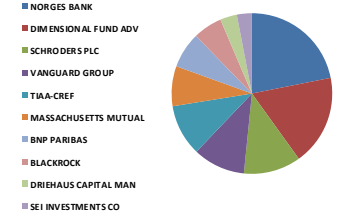
KRDMD TI - İlk 10 Yabancı Ortak	Pozisyon	Pozisyon Değişimi	Piyasa Değeri	Hisse Oranı	Bildirim Tarihi	Ülke
ARROWSTREET CAP LIMI	83,102,311	24,460,621	1,399,442,930	10.65%	6.02.2018	United States
VANGUARD GROUP	34,338,716	289,139	578,263,983	4.40%	31.10.2019	United States
DIMENSIONAL FUND ADV	27,656,184	2,623,544	465,730,143	3.54%	30.09.2019	United States
BLACKROCK	23,848,160	3,934	401,603,018	3.06%	15.11.2019	United States
GOLDMAN SACHS GROUP	9,197,497	-2,476,850	154,885,851	1.18%	31.10.2018	United States
WISDOMTREE INVESTMEN	7,165,016	0	120,658,871	0.92%	18.11.2019	United States
NORGES BANK	5,340,573	0	89,935,250	0.68%	31.12.2018	Norway
FIRST TRUST	2,645,019	0	44,542,120	0.34%	18.11.2019	United States
EATON VANCE CORP	2,370,335	0	39,916,442	0.30%	30.09.2019	United States
BRITISH COLUMBIA INV	2,298,013	0	38,698,539	0.29%	30.03.2018	Canada



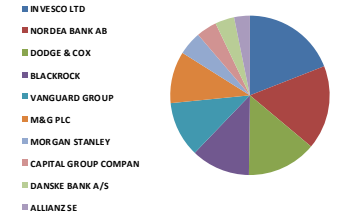
PETKM TI - İlk 10 Yabancı Ortak	Pozisyon	Pozisyon Değişimi	Piyasa Değeri	Hisse Oranı	Bildirim Tarihi	Ülke
VANGUARD GROUP	35,006,055	-788	589,501,972	1.66%	31.10.2019	United States
BLACKROCK	27,481,712	5,175	462,792,034	1.30%	15.11.2019	United States
DIMENSIONAL FUND ADV	15,505,234	54,055	261,108,143	0.73%	30.09.2019	United States
BRITISH COLUMBIA INV	13,373,068	0	225,202,467	0.63%	30.03.2018	Canada
BNP PARIBAS	11,407,616	5,234,944	192,104,255	0.54%	30.04.2019	France
SEB	8,495,150	-13,014,827	143,058,327	0.40%	31.05.2019	Sweden
GOVMT PENSION INVST	8,310,721	0	139,952,543	0.39%	31.03.2019	Japan
TOBAM	6,864,855	0	115,604,159	0.33%	30.06.2018	France
HSBC	5,895,409	-572,001	99,278,688	0.28%	30.06.2019	United Kingdom
CANADA PENSION PLAN	5,290,240	0	89,087,642	0.25%	31.03.2019	Canada



PGSUS TI - İlk 10 Yabancı Ortak	Pozisyon	Pozisyon Değişimi	Piyasa Değeri	Hisse Oranı	Bildirim Tarihi	Ülke
NORGES BANK	2,440,130	0	41,091,790	2.39%	31.12.2018	Norway
DIMENSIONAL FUND ADV	2,038,490	23,319	34,328,172	1.99%	30.09.2019	United States
SCHRODERS PLC	1,289,781	1,289,781	21,719,912	1.26%	30.06.2019	United Kingdom
VANGUARD GROUP	1,177,379	-29	19,827,063	1.15%	31.10.2019	United States
TIAA-CREF	1,155,437	230	19,457,559	1.13%	31.08.2019	United States
MASSACHUSETTS MUTUAL	896,097	0	15,090,274	0.88%	30.04.2019	United States
BNP PARIBAS	804,908	19,908	13,554,651	0.79%	30.04.2019	France
BLACKROCK	657,732	210	11,076,207	0.64%	15.11.2019	United States
DRIEHAUS CAPITAL MAN	377,840	-230,611	6,362,826	0.37%	30.09.2019	United States
SEI INVESTMENTS CO	338,969	0	5,708,238	0.33%	31.10.2019	United States



SAHOL TI - İlk 10 Yabancı Ortak	Pozisyon	Pozisyon Değişimi	Piyasa Değeri	Hisse Oranı	Bildirim Tarihi	Ülke
INVESCO LTD	55,842,144	-3,244,962	940,381,713	2.74%	18.11.2019	United States
NORDEA BANK AB	49,997,536	-1,093,368	841,958,514	2.45%	30.09.2019	Sweden
DODGE & COX	41,521,454	-12,300	699,221,292	2.03%	30.09.2019	United States
BLACKROCK	35,159,078	9,459	592,078,879	1.72%	18.11.2019	United States
VANGUARD GROUP	33,046,384	116,351	556,501,112	1.62%	31.10.2019	United States
M&G PLC	30,884,721	10,907,672	520,098,706	1.51%	30.09.2019	United Kingdom
MORGAN STANLEY	14,085,279	-414,251	237,196,101	0.69%	30.09.2019	United States
CAPITAL GROUP COMPAN	12,203,528	-9,940	205,507,413	0.60%	30.09.2019	United States
DANSKE BANK A/S	11,463,976	1,231,093	193,053,358	0.56%	31.10.2019	Denmark
ALLIANZ SE	9,306,327	2,297,220	156,718,548	0.46%	18.11.2019	Germany

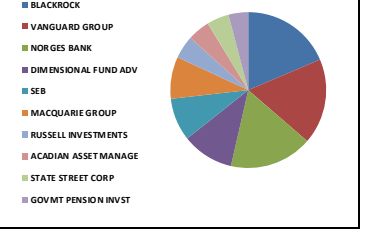


Kaynak: Bloomberg

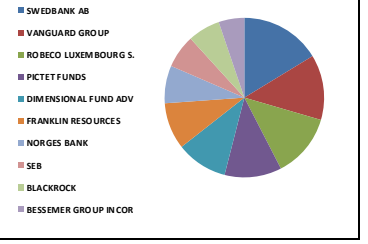
Yabancı Takas Oranları

BIST 30 - İlk 10 Yabancı Hissedar Pozisyonu

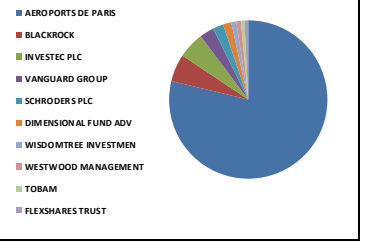
SISE TI - İlk 10 Yabancı Ortak	Pozisyon	Pozisyon Değişimi	Piyasa Değeri	Hisse Oranı	Bildirim Tarihi	Ülke
BLACKROCK	24,417,950	3,738	411,198,282	1.09%	15.11.2019	United States
VANGUARD GROUP	23,315,894	-657	392,639,659	1.04%	31.10.2019	United States
NORGES BANK	22,746,548	0	383,051,872	1.01%	31.12.2018	Norway
DIMENSIONAL FUND ADV	14,178,633	-2,759,056	238,768,182	0.63%	30.09.2019	United States
SEB	11,601,944	-41,045	195,376,739	0.52%	31.05.2019	Sweden
MACQUARIE GROUP	11,511,563	0	193,854,723	0.51%	30.09.2019	Australia
RUSSELL INVESTMENTS	6,303,874	-1,404,711	106,157,239	0.28%	31.10.2019	United States
ACADIAN ASSET MANAGE	6,023,737	0	101,439,732	0.27%	30.09.2019	United States
STATE STREET CORP	6,012,151	154,988	101,244,624	0.27%	18.11.2019	United States
GOVMT PENSION INVST	5,438,895	0	91,590,993	0.24%	31.03.2019	Japan



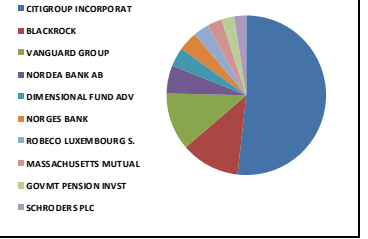
SODA TI - İlk 10 Yabancı Ortak	Pozisyon	Pozisyon Değişimi	Piyasa Değeri	Hisse Oranı	Bildirim Tarihi	Ülke
SWEDBANK AB	16,933,802	-5,291,730	285,165,228	1.69%	31.10.2019	Sweden
VANGUARD GROUP	13,662,481	-304	230,076,182	1.37%	31.10.2019	United States
ROBECO LUXEMBOURG S.	13,377,201	0	225,272,067	1.34%	30.09.2019	Luxembourg
PICTET FUNDS	12,002,247	1,475,416	202,117,841	1.20%	31.07.2019	Switzerland
DIMENSIONAL FUND ADV	10,795,270	620	181,792,348	1.08%	30.09.2019	United States
FRANKLIN RESOURCES	9,758,900	-1,569,884	164,339,877	0.98%	30.09.2019	United States
NORGES BANK	7,915,372	0	133,294,866	0.79%	31.12.2018	Norway
SEB	7,014,491	2,038,110	118,124,030	0.70%	31.05.2019	Sweden
BLACKROCK	6,841,678	1,748	115,213,859	0.68%	15.11.2019	United States
BESSEMER GROUP INCOR	5,420,119	0	91,274,805	0.54%	31.07.2018	United States



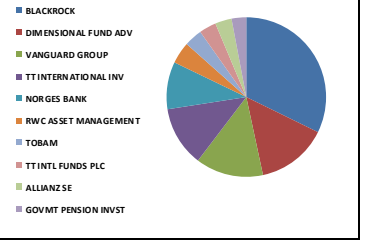
TAVHL TI - İlk 10 Yabancı Ortak	Pozisyon	Pozisyon Değişimi	Piyasa Değeri	Hisse Oranı	Bildirim Tarihi	Ülke
AEROPORTS DE PARIS	167,542,321	-2,992	2,821,412,711	46.12%	7.02.2019	France
BLACKROCK	11,916,421	865	200,672,531	3.28%	15.11.2019	United States
INVESTEC PLC	11,445,844	-763,821	192,748,015	3.15%	30.09.2019	United Kingdom
VANGUARD GROUP	6,281,950	-77	105,788,039	1.73%	31.10.2019	United States
SCHROEDERS PLC	4,568,749	-1,289,800	76,937,734	1.26%	30.06.2019	United Kingdom
DIMENSIONAL FUND ADV	3,613,373	321	60,849,202	0.99%	30.09.2019	United States
WISDOMTREE INVESTMEN	2,175,012	0	36,627,202	0.60%	18.11.2019	United States
WESTWOOD MANAGEMENT	2,001,836	-162,861	33,710,919	0.55%	30.09.2019	United States
TOBAM	1,593,473	0	26,834,086	0.44%	30.09.2019	France
FLEXSHARES TRUST	1,586,856	0	26,722,655	0.44%	18.11.2019	United States



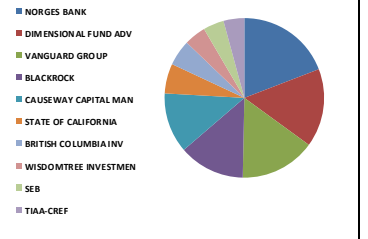
TCELL TI - İlk 10 Yabancı Ortak	Pozisyon	Pozisyon Değişimi	Piyasa Değeri	Hisse Oranı	Bildirim Tarihi	Ülke
CITIGROUP INCORPORAT	173,738,948	530,000	2,925,763,911	7.90%	5.11.2019	United States
BLACKROCK	40,143,892	411,834	676,023,147	1.82%	18.11.2019	United States
VANGUARD GROUP	39,184,243	-122,830	659,862,658	1.78%	31.10.2019	United States
NORDEA BANK AB	19,100,458	-13,170	321,651,716	0.87%	30.09.2019	Sweden
DIMENSIONAL FUND ADV	13,034,703	2,183	219,504,401	0.59%	30.09.2019	United States
NORGES BANK	12,903,445	0	217,294,016	0.59%	31.12.2018	Norway
ROBECO LUXEMBOURG S.	10,618,504	0	178,815,609	0.48%	30.09.2019	Luxembourg
MASSACHUSETTS MUTUAL	10,062,159	28,153	169,446,759	0.46%	30.09.2019	United States
GOVMT PENSION INVST	8,892,377	0	149,747,630	0.40%	31.03.2019	Japan
SCHROEDERS PLC	8,061,932	4,976,195	135,762,936	0.37%	30.09.2019	United Kingdom



THYAO TI - İlk 10 Yabancı Ortak	Pozisyon	Pozisyon Değişimi	Piyasa Değeri	Hisse Oranı	Bildirim Tarihi	Ülke
BLACKROCK	46,332,765	2,312,334	780,243,770	3.36%	18.11.2019	United States
DIMENSIONAL FUND ADV	20,742,390	789,585	349,301,851	1.50%	30.09.2019	United States
VANGUARD GROUP	19,780,370	119,300	333,101,434	1.43%	31.10.2019	United States
TT INTERNATIONAL INV	17,552,253	17,552,253	295,579,943	1.27%	31.03.2019	United Kingdom
NORGES BANK	13,843,235	0	233,120,080	1.00%	31.12.2018	Norway
RWC ASSET MANAGEMENT	6,379,456	6,379,456	107,430,040	0.46%	28.06.2019	United Kingdom
TOBAM	5,185,116	0	87,317,354	0.38%	30.09.2019	France
TT INTL FUNDS PLC	4,956,100	910,071	83,460,725	0.36%	31.07.2019	Ireland
ALLIANZ SE	4,804,828	2,222,044	80,913,304	0.35%	18.11.2019	Germany
GOVMT PENSION INVST	4,310,785	0	72,593,620	0.31%	31.03.2019	Japan



TKFEN TI - İlk 10 Yabancı Ortak	Pozisyon	Pozisyon Değişimi	Piyasa Değeri	Hisse Oranı	Bildirim Tarihi	Ülke
NORGES BANK	7,736,851	0	130,288,572	2.09%	31.12.2018	Norway
DIMENSIONAL FUND ADV	6,391,311	-56,695	107,629,678	1.73%	30.09.2019	United States
VANGUARD GROUP	6,161,110	-75	103,753,093	1.67%	31.10.2019	United States
BLACKROCK	5,395,829	-16,814	90,865,761	1.46%	15.11.2019	United States
CAUSEWAY CAPITAL MAN	4,910,787	18,476	82,697,654	1.33%	30.09.2019	United States
STATE OF CALIFORNIA	2,448,197	0	41,227,638	0.66%	30.06.2018	United States
BRITISH COLUMBIA INV	2,126,813	0	35,815,531	0.57%	30.03.2018	Canada
WISDOMTREE INVESTMEN	1,757,749	0	29,600,493	0.48%	18.11.2019	United States
SEB	1,712,498	-2,542,974	28,838,467	0.46%	31.05.2019	Sweden
TIAA-CREF	1,695,182	5,742	28,546,865	0.46%	31.08.2019	United States

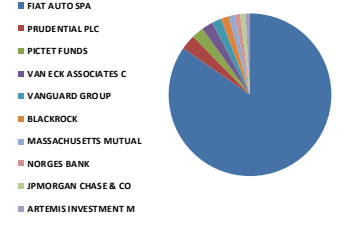


Kaynak: Bloomberg

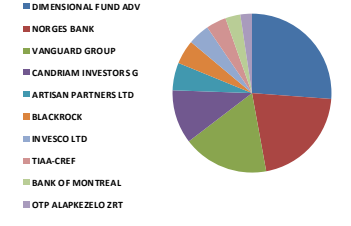
Yabancı Takas Oranları

BIST 30 - İlk 10 Yabancı Hissedar Pozisyonu

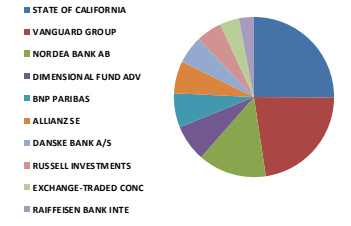
TOASO TI - İlk 10 Yabancı Ortak	Pozisyon	Pozisyon Değişimi	Piyasa Değeri	Hisse Oranı	Bildirim Tarihi	Ülke
FIAT AUTO SPA	189,279,857	0	3,187,472,821	37.86%	15.02.2019	Italy
PRUDENTIAL PLC	6,712,912	0	113,045,439	1.34%	30.09.2019	United Kingdom
PICTET FUNDS	5,276,762	53,653	88,860,673	1.06%	31.07.2019	Switzerland
VAN ECK ASSOCIATES C	5,030,000	0	84,705,201	1.01%	30.06.2019	United States
VANGUARD GROUP	4,197,998	-113	70,694,287	0.84%	31.10.2019	United States
BLACKROCK	3,563,336	51,755	60,006,579	0.71%	18.11.2019	United States
MASSACHUSETTS MUTUAL	2,654,514	197,120	44,702,016	0.53%	30.04.2019	United States
NORGES BANK	2,431,316	0	40,943,362	0.49%	31.12.2018	Norway
JPMORGAN CHASE & CO	2,352,805	-348,763	39,621,237	0.47%	18.11.2019	United States
ARTEMIS INVESTMENT M	2,001,169	575,004	33,699,686	0.40%	31.07.2019	United Kingdom



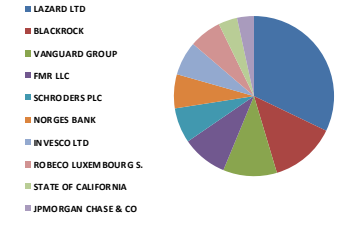
TSKB TI - İlk 10 Yabancı Ortak	Pozisyon	Pozisyon Değişimi	Piyasa Değeri	Hisse Oranı	Bildirim Tarihi	Ülke
DIMENSIONAL FUND ADV	71,713,414	2,768,320	1,207,653,903	2.56%	30.09.2019	United States
NORGES BANK	57,416,231	0	966,889,339	2.05%	31.12.2018	Norway
VANGUARD GROUP	48,018,866	-1,520	808,637,711	1.71%	31.10.2019	United States
CANDRIAM INVESTORS G	30,000,000	5,000,000	505,200,005	1.07%	30.09.2019	Luxembourg
ARTISAN PARTNERS LTD	15,527,119	-587,474	261,476,686	0.55%	30.09.2019	United States
BLACKROCK	13,524,812	-399,485	227,757,836	0.48%	15.11.2019	United States
INVESCO LTD	11,983,588	-18,756,349	201,803,624	0.43%	28.06.2019	United States
TIAA-CREF	11,126,158	-190,545	187,364,502	0.40%	31.08.2019	United States
BANK OF MONTREAL	8,367,422	0	140,907,388	0.30%	30.09.2018	Canada
OTP ALAPKEZELO ZRT	6,476,554	0	109,065,170	0.23%	28.06.2019	Hungary



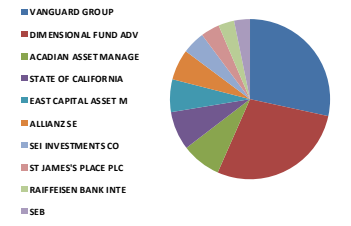
TTKOM TI - İlk 10 Yabancı Ortak	Pozisyon	Pozisyon Değişimi	Piyasa Değeri	Hisse Oranı	Bildirim Tarihi	Ülke
STATE OF CALIFORNIA	20,462,990	0	344,596,755	0.58%	30.06.2018	United States
VANGUARD GROUP	18,092,788	-338	304,682,553	0.52%	31.10.2019	United States
NORDEA BANK AB	11,065,861	13,961	186,349,101	0.32%	30.09.2019	Sweden
DIMENSIONAL FUND ADV	5,996,800	1,003	100,986,113	0.17%	30.09.2019	United States
BNP PARIBAS	5,688,847	2,510,302	95,800,184	0.16%	31.10.2019	France
ALLIANZ SE	5,290,578	1,221,443	89,093,334	0.15%	18.11.2019	Germany
DANSKE BANK A/S	4,582,952	-191,299	77,176,912	0.13%	31.10.2019	Denmark
RUSSELL INVESTMENTS	4,250,504	-133,940	71,578,488	0.12%	31.10.2019	United States
EXCHANGE-TRADED CONC	3,122,700	0	52,586,268	0.09%	15.11.2019	United States
RAIFFEISEN BANK INTE	2,557,000	0	43,059,880	0.07%	30.09.2019	Austria



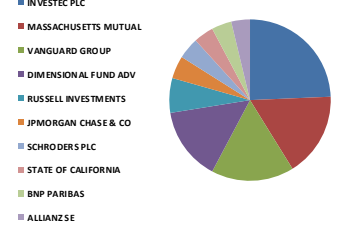
TUPRS TI - İlk 10 Yabancı Ortak	Pozisyon	Pozisyon Değişimi	Piyasa Değeri	Hisse Oranı	Bildirim Tarihi	Ülke
LAZARD LTD	13,472,553	0	226,877,795	5.38%	7.06.2018	Bermuda
BLACKROCK	5,566,862	238,106	93,745,957	2.22%	18.11.2019	United States
VANGUARD GROUP	4,549,460	-20,589	76,612,907	1.82%	31.10.2019	United States
FMR LLC	3,848,157	164,936	64,802,964	1.54%	30.09.2019	United States
SCHROEDERS PLC	2,974,914	-1,134,733	50,097,552	1.19%	30.09.2019	United Kingdom
NORGES BANK	2,886,200	0	48,603,608	1.15%	31.12.2018	Norway
INVESCO LTD	2,883,526	-15,298	48,558,578	1.15%	18.11.2019	United States
ROBEKO LUXEMBOURG S.	2,722,830	-33,000	45,852,458	1.09%	30.09.2019	Luxembourg
STATE OF CALIFORNIA	1,611,513	0	27,137,879	0.64%	30.06.2018	United States
JPMORGAN CHASE & CO	1,416,705	-56,401	23,857,312	0.57%	30.09.2019	United States



VAKBN TI - İlk 10 Yabancı Ortak	Pozisyon	Pozisyon Değişimi	Piyasa Değeri	Hisse Oranı	Bildirim Tarihi	Ülke
VANGUARD GROUP	35,404,016	-894	596,203,635	1.42%	31.10.2019	United States
DIMENSIONAL FUND ADV	35,167,039	10,614,680	592,212,942	1.41%	30.09.2019	United States
ACADIAN ASSET MANAGE	10,074,057	0	169,647,121	0.40%	30.09.2019	United States
STATE OF CALIFORNIA	9,643,765	0	162,401,004	0.39%	30.06.2018	United States
EAST CAPITAL ASSET M	8,151,179	-1,210,912	137,265,856	0.33%	30.09.2019	Luxembourg
ALLIANZ SE	7,717,639	2,641,830	129,965,042	0.31%	18.11.2019	Germany
SEI INVESTMENTS CO	5,642,370	0	95,017,512	0.23%	31.10.2019	United States
ST JAMES'S PLACE PLC	4,756,823	0	80,104,900	0.19%	30.09.2018	United Kingdom
RAIFFEISEN BANK INTE	3,910,000	190,000	65,844,401	0.16%	30.09.2019	Austria
SEB	3,898,870	-151,114	65,656,971	0.16%	31.05.2019	Sweden



YKBNK TI - İlk 10 Yabancı Ortak	Pozisyon	Pozisyon Değişimi	Piyasa Değeri	Hisse Oranı	Bildirim Tarihi	Ülke
INVESTEC PLC	77,087,326	-15,610,364	1,298,150,582	0.91%	30.09.2019	United Kingdom
MASSACHUSETTS MUTUAL	53,420,575	0	899,602,491	0.63%	30.04.2019	United States
VANGUARD GROUP	52,734,646	-1,423	888,051,447	0.62%	31.10.2019	United States
DIMENSIONAL FUND ADV	46,410,889	12,272,365	781,559,378	0.55%	30.09.2019	United States
RUSSELL INVESTMENTS	22,276,652	87,916	375,138,823	0.26%	31.10.2019	United States
JPMORGAN CHASE & CO	14,752,573	-51,690	248,433,332	0.17%	30.09.2019	United States
SCHROEDERS PLC	13,148,725	7,354,010	221,424,531	0.16%	30.09.2019	United Kingdom
STATE OF CALIFORNIA	12,492,972	0	210,381,650	0.15%	30.06.2018	United States
BNP PARIBAS	12,384,931	4,921,070	208,562,240	0.15%	31.10.2019	France
ALLIANZ SE	11,615,216	3,175,430	195,600,239	0.14%	18.11.2019	Germany



Kaynak: Bloomberg

Künye

Yatırım Danışmanlığı ve Bireysel Portföy Yönetimi

Gökçe ARSLAN
Müdür
garslan@halkyatirim.com.tr
+90 212 314 81 79

Serhan YENİGÜN
Yönetmen
syenigun@halkyatirim.com.tr
+90 212 314 87 29

Kübra ÇELİK
Uzman
kcelik@halkyatirim.com.tr
+90 212 314 81 44

Gözde ODABAŞI AĞBABA
Uzman
godabasi@halkyatirim.com.tr
+90 212 314 82 95

ÇEKİNCE

“Yatırım Danışmanlığı” hizmeti; aracı kurumlar, portföy yönetim şirketleri, mevduat kabul etmeyen bankalar ile müşteri arasında imzalanacak Yatırım Danışmanlığı sözleşmesi çerçevesinde sunulmaktadır. Burada yer alan bilgi, yorum ve tavsiyeleri, kişilerin yerindelik testi ile belirlediği risk seviyeleri dikkate alınarak, Halk Yatırım Yatırım Danışmanlığı ve Araştırma birimi nezdinde güvenilir olduğuna inanılan bilgi kaynaklarından yararlanarak hazırlanmakta ve kişiye özel sunulmaktadır. Verilen bu tavsiyeler mali durumunuz ile risk ve getiri tercihlerinize uygun olmayabilir. Bu nedenle, risk yapınıza uygun olmayan şekilde sadece burada yer alan bilgilere dayanılarak yatırım kararı verilmesi beklentilerinize uygun sonuçlar doğurmayabilir. Size özel olarak tahsis edilen Yatırım Danışmanınız ile irtibata geçmeniz ve mali durumunuz ve risk seviyelerinize uygun kararları birlikte almanız tavsiye edilir.

Veri ve grafikler güvenilirliğine inandığımız güvenilir kaynaklardan derlenmiş olup, yapılan yorumlar sadece HALK YATIRIM MENKUL DEĞERLER A.Ş. Yatırım Danışmanlığı'nın beklentilerini yansıtmaktadır. Bu bilgiler ışığında yapılan ve yapılacak olan ileriye dönük yatırımların sonuçlarından Şirketimiz hiçbir şekilde sorumlu tutulamaz. Ayrıca, Halk Yatırım Menkul Kıymetler A.Ş.'nin yazılı izni olmadıkça içeriği kısmen ya da tamamen üçüncü kişilerce hiç bir şekil ve ortamda yayınlanamaz, iktisap edilemez, alıntı yapılamaz, kullanılamaz. İletim, gönderilen kişiye özel ve münhasırdır. İlave olarak, bu raporun gönderildiği ve yukarıdaki açıklamalarımız doğrultusunda kullanıldığı ülkelerdeki yasal düzenlemelerden kaynaklı tüm talep ve dava haklarımız saklıdır.

Uyarı Notu: Bu e-posta'nın içerdiği bilgiler (ekleri dahil olmak üzere) gizlidir. Onayımız olmaksızın üçüncü kişilere açıklanamaz. Bu mesajın gönderilmek istendiği kişi değilseniz, lütfen mesajı sisteminizden derhal siliniz. Halk Yatırım Menkul Değerler A.Ş. bu mesajın içerdiği bilgilerin doğruluğu veya eksiksiz olduğu konusunda bir garanti vermemektedir. Bu nedenle bilgilerin ne şekilde olursa olsun, içeriğinden, iletilmesinden, alınmasından, saklanmasıyla ilgili sorumluluk değildir. Bu mesajın içeriği yazarına ait olup, Halk Yatırım Menkul Değerler A.Ş.'nin görüşlerini içermeyebilir.